












































	Designação	Ref.	Dimensões (mm-ml)
	PRATO OCTOGONAL OCTOGONAL PLATE	210	Ø. 180
		211	Ø. 215
		213	Ø. 280
		214	Ø. 325
		215	Ø. 460
	PRATO SOPA OCTOGONAL OCTOGONAL SOUPE PLATE	212	Ø. 235
	PRATO CUP CUP PLATE	79	Ø. 220
		80	Ø. 240
		81	Ø. 290
	PRATO REDONDO ROUND PLATE	279	Ø. 175
		126	Ø. 205
		170	Ø. 240
		171	Ø. 270
		223	Ø. 315
		82	Ø. 350
	PRATO SOPA SOUP PLATE	172	Ø. 225
	TRAVESSA OCTOGONAL OCTOGONAL PLATTER	71	c. 125 l. 100
		72	c. 170 l. 130
		240	c. 200 l. 140
		73	c. 280 l. 220
		74	c. 305 l. 235
		209	c. 365 l. 270
		75	c. 410 l. 310
		76	c. 400 l. 320
		234	c. 450 l. 365
	TRAVESSA REDONDA ROUND PLATTER	112	c. 490 l. 240
		111	c. 540 l. 365
		268	c. 600 l. 400
	PRATO APERITIVOS HORS D'OEUVRE PLATE	228	Ø. 250
	TRAVESSA PEIXE FISH PLATTER	180	c. 490 l. 280
	TORTEIRA RECTANGULAR TRAY	87	c. 345 l. 130
	TORTEIRA RECTANGULAR TRAY	118	c. 400 l. 140
	TORTEIRA RECTANGULAR TRAY	159	c. 300 l. 145
	TORTEIRA RECTANGULAR TRAY	88	c. 430 l. 165
	TORTEIRA RECTANGULAR TRAY	271	c. 330 l. 165
	TORTEIRA OVAL TRAY	190	c. 320 l. 160
	TRAVESSA OVAL OVAL PLATTER	258	c. 340 l. 230
		259	c. 370 l. 260
		260	c. 410 l. 300
		224	c. 545 l. 370
	PRATO GOMADO SCALLOPED PLATE	70 227 235	Ø. 410 Ø. 285 Ø. 205

	Designação	Ref.	Dimensões (mm-ml)
	BULE TEA POT	192	CAP. 1500
	CAFETEIRA COFFEE POT	191	CAP. 1600
	BULE TEA POT	276	CAP. 1600
	BULE TEA POT	281	CAP. 1350
	CAFETEIRA COFFEE POT	282	CAP. 1350
	BULE INDIVIDUAL TEA-FOR-ONE	261	CAP. 350
	SALADEIRA SALAD BOWL	55	Ø. 290
		133	Ø. 270
	SALADEIRA OCTOGONAL OCTOGONAL SALAD BOWL	296	Ø. 270
	AZEITONEIRA OLIVE DISH	86	c. 230 l. 135
	ASSADEIRA OVAL BAKER	179	c. 410 l. 220
	SALADEIRA SALAD BOWL	266	Ø. 295
	SALADEIRA GOMADA SCALLOPED SALAD BOWL	231	Ø. 245
		230	Ø. 370
	SALADEIRA OVAL GOMADA SCALLOPED OVAL SALAD BOWL	233 232	c. 175 l. 160 c. 255 l. 225
	TRAVESSA REDONDA ROUND PLATTER	95	Ø. 370
	COVILHETE SHALLOW SAUCER	124	c. 235 l. 235
	COVILHETE SHALLOW SAUCER	222	c. 205 l. 225
	PRATO GOMADO SCALLOPED PLATE	277	Ø. 240
	TAÇA QUADRADA SQUARE DISH	270	c. 155 l. 155
	AÇUCAREIRO SUGAR	151	CAP. 400
	LEITEIRA CREAMER	152	CAP. 380

	Designação	Ref.	Dimensões (mm-ml)
	AÇUCAREIRO SUGAR	293	CAP 400
	LEITEIRA CREAMER	294	CAP 400
	CHÁVENA CONSUMÉE CONSUMÉE CUP AND SAUCER	278	CAP 400
	PAR CHÁVENA CUP/ SAUCER	59 269 58 208	CAP 120 CAP 200 CAP 300 CAP 400
	CANECA MUG	147	CAP 300
	CANECA MUG	175	CAP 400
	CANECA MUG	286	CAP 400
	JARRO PITCHER	255	CAP 1800
	JARRO PITCHER	284	CAP 2300
	JARRO PITCHER	120	CAP 1500
	GARRAFA BOTTLE	85	CAP 900
	GALHETEIRO CRUET SET	89	c. 245 l. 200
	TERRINA OCTOGONAL OCTOGONAL TUREEN	288 296	CAP 1500 CAP
	TERRINA OCTOGONAL OCTOGONAL TUREEN	287 297	CAP 1500 CAP
	TERRINA OCTOGONAL OCTOGONAL TUREEN	131 298	CAP 1500 CAP
	TERRINA REDONDA ROUND TUREEN	290	CAP 4000
	TERRINA REDONDA ROUND TUREEN	289	CAP 4000
	TERRINA REDONDA ROUND TUREEN	181	CAP 4000
	TERRINA FACETADA TUREEN	291	CAP 3000
	TERRINA FACETADA TUREEN	254	CAP 3000

	Designação	Ref.	Dimensões (mm-ml)
	TERRINA OVAL OVAL TUREEN	292	CAP 3000
	TERRINA OVAL OVAL TUREEN	93	CAP 3000
	CASTIÇAL CANDELSTICK	146	h. 180
	CASTIÇAL CANDELSTICK	155	h. 200
	CASTIÇAL CANDELSTICK	108	h. 270
	CAIXA COZINHA CANISTER	249 248 247	l. 130 h. 165 l. 160 h. 200 l. 170 h. 240
	COOLER COOLER	300	l. 130 h. 230
	PLACA REDONDA TRIVET / CHEESE PLAQUE	158 157	Ø. 230 Ø. 280
	PLACA RECTANGULAR TRIVET / CHEESE PLAQUE	156	c. 300 l. 205
	MOLHEIRA SAUCER	200	CAP 300
	MOLHEIRA SAUCER	201	CAP 200
	MOLHEIRA SAUCER	116 115 114	CAP 180 CAP 350 CAP 1250
	PALITEIRO TOOTHPICK HOLDER	84	l. 55 h. 95
	CONJ. SAL/ PIMENTA SALT / PEPPER SHAKERS	113	c. 190 l. 80
	SALEIRO PAREDE SALT BOX	106	c. 140 h. 190
	SALEIRO / PIMENTEIRO SALT / PEPPER SHAKER	299	c. 55 h. 145
	CONCHA SHELL	216 154	c. 140 l. 130 c. 160 l. 155
	GARRAFA CISNE SWAN BOTTLE	69	l. 175 h. 350
	POTE REDONDO ROUND POT	60 61 62 63	h. 130 h. 180 h. 210 h. 300
	POTE HEXAGONAL HEXAGONAL POT	140 141	h. 240 h. 340





















Ø - DIÁMETRO / DIAMETER

c - COMPRIMENTO / LENGTH

l - LARGURA / WIDTH

h - ALTURA / HEIGHT

CAP - CAPACIDADE / CAPACITY

	Designação	Ref.	Dimensões (mm-ml)	
	POTE REDONDO ROUND POT	263	h. 470	
	POTE REDONDO ROUND POT	107	h. 560	
	POTE REDONDO ROUND POT	203	h. 580	
	JARRA REDONDA ROUND VASE	66	h. 165	
	JARRA REDONDA ROUND VASE	117	h. 190	
	JARRA REDONDA ROUND VASE	64	h. 220	
	JARRA REDONDA ROUND VASE	90 91 92	h. 220 h. 285 h. 360	
	JARRA QUADRADA SQUARE VASE	119	h. 235	
	JARRA REDONDA ROUND VASE	96	h. 240	
	JARRA REDONDA ROUND VASE	57	h. 260	
	JARRA REDONDA ROUND VASE	123	h. 290	
	JARRA REDONDA ROUND VASE	122	h. 315	
	JARRÃO REDONDO LARGE ROUND VASE	149	h. 600	
	JARRÃO REDONDO LARGE ROUND VASE	257	h. 770	
	VASO PAREDE WALL CACHEPOT	168 169	l. 90 h. 235 l. 150 h. 330	
	VASO PAREDE WALL CACHEPOT	125	l. 130 h. 190	
	VASO QUADRADO SQUARE CACHEPOT	150	l. 135 h. 185	
	VASO C/ PRATO CACHEPOT AND DISH	165 166 167	Ø. 150 h. 155 Ø. 200 h. 195 Ø. 250 h. 245	
	FLOREIRA FLOWER ARRANGER	110 109	c. 200 l. 140 c. 280 l. 180	
	JARRO C/ BACIA PITCHER AND BASIN	94	Ø. 345 h. 340	

	Designação	Ref.	Dimensões (mm-ml)	
	BENGALEIRO UMBRELLA STAND	127	Ø. 270 h. 580	
	BENGALEIRO UMBRELLA STAND	256	Ø. 220 h. 500	
	CAIXA REDONDA ROUND COVERED BOX	176 139 177 178	Ø. 95 h. 65 Ø. 95 h. 105 Ø. 95 h. 140 Ø. 95 h. 175	
	BAÚ CHEST	187 186 185	c. 107 l. 70 c. 130 l. 85 c. 150 l. 100	
	CAIXA OCTOGONAL OCTOGONAL COVERED BOX	136 137 138	c. 95 l. 50 c. 110 l. 80 c. 120 l. 90	
	CAIXA RECTANGULAR RECT. COVERED BOX	40 41 42	c. 75 l. 45 c. 105 l. 60 c. 140 l. 80	
	CAIXA OVAL OVAL COVERED BOX	48	c. 125 l. 55	
	CAIXA REDONDA ROUND COVERED BOX	43 44 45	Ø. 50 h. 80 Ø. 60 h. 90 Ø. 90 h. 50	
	CAIXA REDONDA ROUND COVERED BOX	54 46 47	Ø. 60 h. 40 Ø. 80 h. 45 Ø. 95 h. 45	
	COPO TUMBLER	8006	Ø. 75 h. 100	
	PORTA ESCOVAS TOOTHBRUSH HOLDER	8007	Ø. 75 h. 130	
	DOSEADOR LOTION PUMP	8008	Ø. 80 h. 165	
	DOSEADOR LOTION PUMP	8011	Ø. 100 h. 155	
	PORTA ESCOVAS TOOTHBRUSH HOLDER	8010	c. 110 h. 85	
	COPO TUMBLER	8009	Ø. 90 l. 100	
	SABONETEIRA SOAP DISH	8005	c. 140 l. 110	
	CAIXA REDONDA ROUND COVERED BOX	8001	Ø. 95 h. 130	
	PORTA LENÇOS TISSUE BOX	8003	c. 130 h. 150	
	CESTO PAPEIS WASTE BASKET	8002	Ø. 210 h. 210	